Matériel:
1 feuille de papier A4 80g
1 feuille de papier A4 type Canson
ciseaux
colle ou scotch double-face



Plie ta feuille A4 en 2



Plie encore en 2. Tu obtiens une bande

Plie en 2 dans l'autre sens

Déplie ton papier pour couper au milieu.Replie-le.

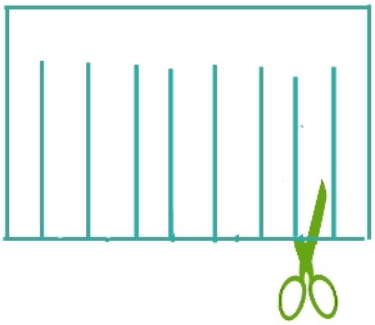

Découpe plusieurs fentes jusqu'à un peu moins de la moitié de ton pliage

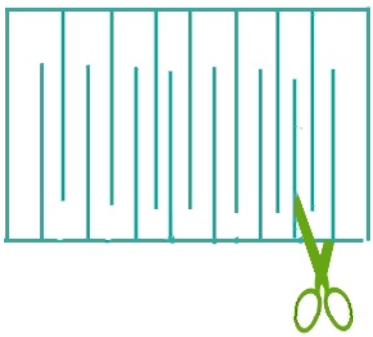

Retourne ton pliage et fais pareil de l'autre côté.

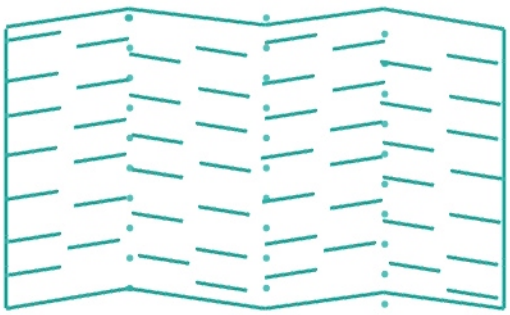

Déplie le pliage en faisant attention de ne rien déchirer



Plie la feuille Canson en 2 et mets de la colle aux endroits indiqués.

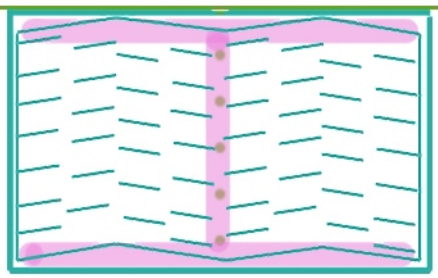

Pose la feuille dépliée dessus, appuie bien pour coller.Referme ta carte et ouvre-là...

© webmômeszeblog