


## Leçon de crochet numéro 1

Le montage des mailles et fermer en rond:



Disposer le fil comme sur la photo




Faire un jeté et le passer à travers la boucle



Le nœud se forme



Faire un jeté et le passer à travers la boucle



Voici la première ml (maille en l'air)




Faire le nombre souhaité.

Fermer le rond :



Piquer le crochet dans la première maille chaînette



Faire un jeté et ramener à travers les 2 boucles





On obtient un rond.

A bientôt pour d'autres leçons, Marjoline.