

La Mini Cousette

Facilececile.com



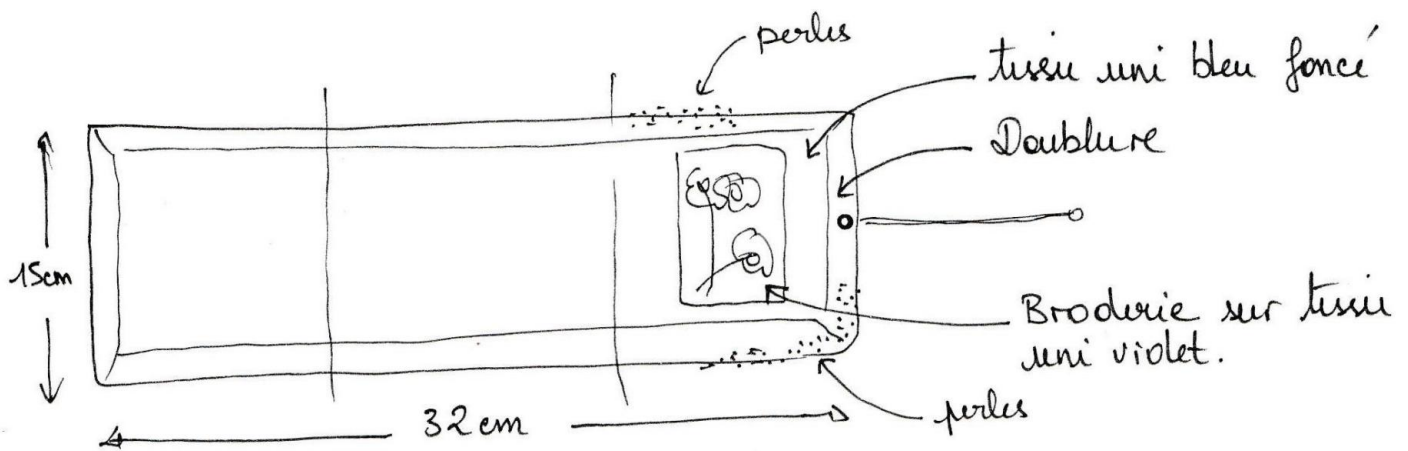
Si vous avez 4 heures devant vouselle est pour vous !

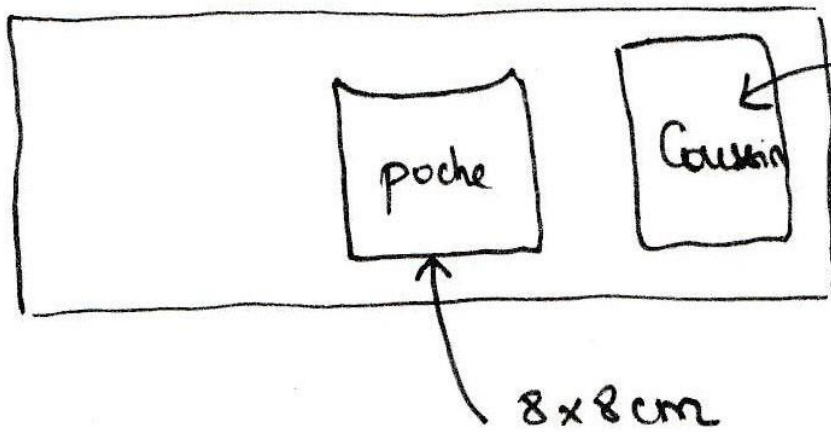



Ce TUTO vous est offert par Cécile Franconie
Son blog : Facilececile.com !!
Amusez vous bien !!



- Point de noeud en fil mousseux
- Point lancé en laet de papier
- Point de tige + points lancés (en noir fin.)
- point d'ovèti en microfibre + points de noeud
- Point lancé en laine
- Point de ruban en étirant le laet (salsa.) + point lancé dans les nervures (orange.)





9x10cm
(deux épaisseurs
de molleton pour
faire le cousin.)

