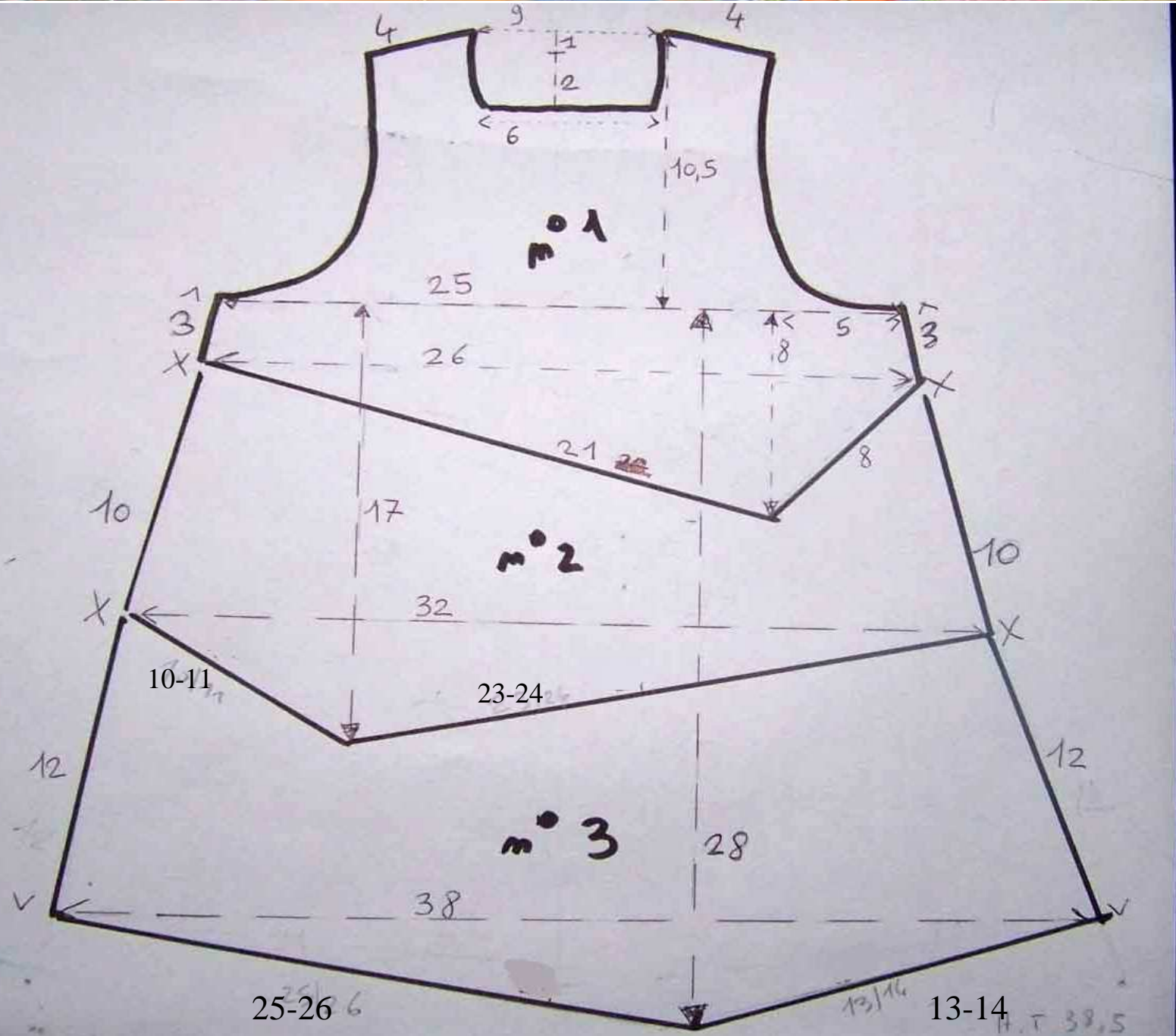




ROBE à 3 pans

Taille 3 mois

Ce schéma représente la robe finale et sa structure.



Tissu : **coton fin** pour l'extérieur et la doublure.

Extérieur : 3 pans
Intérieur : 1 doublure (n°1)
X 2 (devant-derrière)

Largeur maxi : 38 cm
Hauteur TOTALE 38,5 cm

derrière

Devant (col + grand)

PATRON n°1 taille réelle,
marges de coutures NON comprises

doubleure

3 mois n°1

devant (extérieur)
dos (doubleure)

Couper n° 1



Vous avez le patron

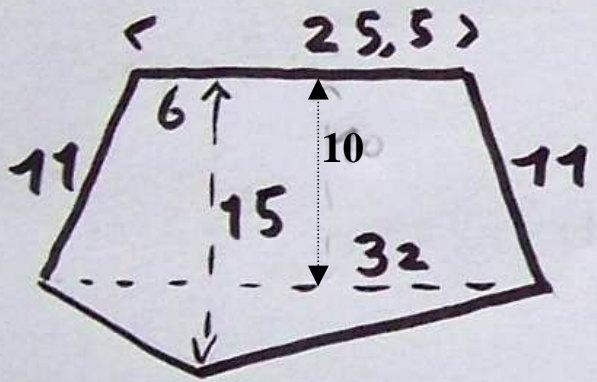
Assembler

Couper doublure

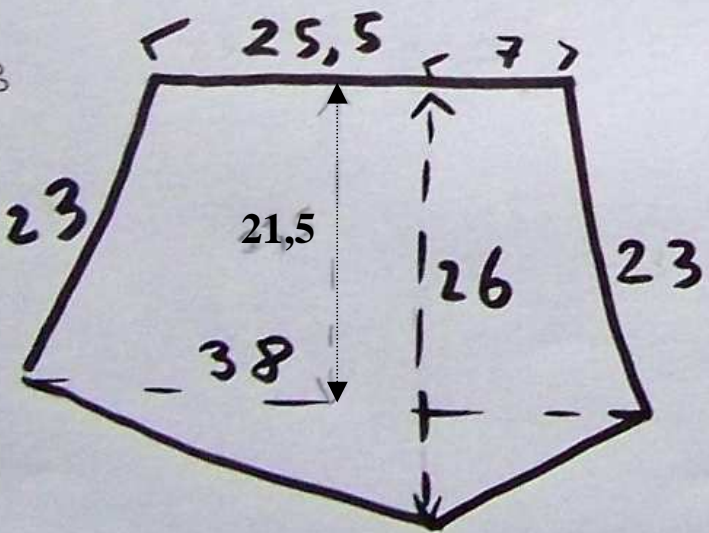


Vous avez le patron

Couper n° 2




Couper n° 3



- doublure

Tissu à l'endroit

Tissu à l'endroit



Assembler
n° 1 +
l'ensemble
endroit
contre
envers
retourner!

COUPER LES PANS

V 2

*PRINCIPES *

ASSEMBLAGE

V 2