

Samedi 26 septembre 2009



**N° 42** *le mini magazine*  
Tous les 15 jours, toute l'actu du scrap chez vous...

## Tendance *Les z'animos*



### Technique

*La leçon de tampons*

*Un mini dans un balcon sur canvas (part 1)*

### Evénement

*La Fête du Patrimoine*

### Cuisine

*La pomme dans tous ses états*

Et toujours :  
*Actus, shopping...*

Une réalisation de **Julie**

## **Edito** **de vous-à-moi...**

### **Sommaire** **cette semaine,** **découvrez...**

- **le courrier** des **lectrices**
- **l'actu** et ses **infos**
- **le shopping** de la **rédaction**
- **la galerie** de votre **inspiration**
- **la tendance** : les **z'animos**
- **les articles** du **blog**
- **la leçon de tampons** par Karine-KBI : quand un **fond** devient **arbre**
- **le projet** (1ère partie) : un **mini-album** dans un **balcon** sur **canvas**
- **les bons plans de Nanou** : **idées**
- **le sketch de Julie** : une **page 30x30**
- **les polices** à **télécharger**
- **la cuisine de Delphine** : variations autour de la **pomme**
- **le "y a pas que..."** avec un événement : la **Fête du Patrimoine à Mallemort**
- **divers** : les **bonnes adresses**, nos **partenaires**, toute **l'équipe**

Ce nouveau numéro est pour moi un peu à marquer d'une pierre blanche, car notre chère **Cocoloko** nous quitte après un an de bons et loyaux services, et je veux ici la remercier infiniment pour tout ce qu'elle a fait pour le Mini-Mag, la qualité de ses portraits de scrappeuses, mais aussi sa pêche et sa bonne humeur perpétuelle ! On lui souhaite plein de réussite dans ses nouveaux projets, elle a promis de nous tenir au courant...

Un départ aujourd'hui mais également une arrivée ; je suis très heureuse d'accueillir **Delph57**, pour une rubrique "scrap-cuisine" qui vous ravira j'en suis sûre déjà les yeux, puis les papilles quand vous aurez réalisé toutes ces belles recettes qu'elle va nous offrir. Si vous ne la connaissez pas encore, allez vite découvrir son scrap tonique et coloré, très "matières", qui fera merveille également dans notre équipe. L'autre grande nouvelle est que **Karine-KBI** rejoint aussi la rédaction de manière permanente, elle vous proposera désormais tous les mois toutes ses astuces tampons, rien que pour vous !

Dans ce numéro, nous partons à la chasse... la chasse à toutes ces mignons petits animaux (z'animos) qui prolifèrent à l'envi dans nos pages ; où habitent-ils et pourquoi on s'en sert... Egalement un projet technique un peu insolite, un mini-album avec son support, que je vous présente en deux parties, et puis vos rubriques actus (presque complètement) mises à jour, dont notre nouveau shopping. Côté cuisine, Delphine a cueilli des pommes, et pour finir côté vraie vie, je vous raconte "ma" Fête du Patrimoine samedi dernier.

Bonne lecture et bon week-end...

Valérie.

*P.S. Promis juré, cette fois tout va bien se passer pour les FT (Fiches Techniques) stockées chez MediaFire...*

**Le courrier des lectrices**  
**c'est vous qui le dites...**  
**par Valérie**

26 septembre 2009

Bien évidemment nous avons reçu un courrier fleuve, que dis-je !, "amazoniesque" ! suite aux soucis d'ouverture des FT que l'on vous proposait dans le dernier numéro. Et notamment venant de lectrices qui ne s'expriment que rarement. Mais comme chacune a toujours pris soin d'accompagner sa réclamation d'un petit mot affectueux, eh bien je vous les mets tous ! (les mots gentils hein, pas les réclamations !) Et j'en profite pour toutes vos remercier au passage, chères amies lectrices, de votre soutien et de votre attachement fidèle à notre petite publication...

*Pyllette : Waouh j'ai hâte de retrouver le mini-mag qui comme d'hab. promet d'être très riche ! Merci à vous de partager vos idées et votre talent. Biz*

*Anne et Odile : Très contentes de retrouver le mini-mag et surtout de découvrir les cartes de Carina*

*Nadine : Enfin ! Voilà le retour de ma lecture préférée du samedi après midi ! Bises*

*Chantal : J'ai hâte de lire toutes ces rubriques ! Vite, vite ! Et puis de la carterie avec Carina on ne pouvait rêver mieux ! Il n'y a qu'à regarder sa carte d'aujourd'hui pour comprendre qu'on va se régaler les yeux ! Bisous à toute l'équipe*

*Isisarsinoe : Vivement demain ; j'ai hâte de voir ce que vous nous avez concocté Sandy : Je suis trop contente que Carina participe au mini-mag. C'était déjà rien que du bonheur avant mais alors là ça va être un feu d'artifice de bonheur LOL. Vivement demain et bonne rentrée à l'équipe. Bisous*

*Mimosamousse : Ce programme m'a l'air bien alléchant, lol !!! Ça m'a*

*manqué ma petite lecture du week-end !!! Bonne rentrée les filles*

*Marilou : Yes, yes, yes !!! J'adore les superbes réas de Carina donc ce n'est que du bonheur cette rentrée et votre mini mag est génial !!! Bises !*

*Carole38 : J'ai troooop hâte vive la rentrée ! Biz Sylvia : YYYYESS !!! Trop contente d'avoir "redoublé" mon année, j'ai hâte de me mettre à mes "devoirs" le programmes et les maitresses ont l'air vachement sympa, j'espère que je redoublerai encore l'année prochaine. Yyyooooouppiiii !!!! Vive la rentrée. Bisous*

*AmaLine : Joli programme en perspective !!! Vive la rentrée !!*

*Ninette113 : Coucou, super contente de m'être inscrite, j'ai hâte de lire tous ces articles ! Scrapbizzes à toute l'équipe*

*Nate : Bonjour Valérie, contente de retrouver l'équipe avec un plein de nouveautés, un superbe programme et les merveilles que Carina va nous proposer. A bientôt bisous à toute l'équipe*

*Marie-Françoise : Oh super, j'ai hâte de voir les nouveautés et de retrouver le mini-mag... bises*

*Marie-Anne : Contente à l'idée de retrouver le mini-mag. Vive la rentrée !! Bises*

*Brigitte : Waouh !!!!! Génial ! Trop trop contente que Carina arrive, c'est génial ! Bize à vous et un grand merciiii*

*Annelise : Super, j'ai hâte de le découvrir Prisci : J'ai hâte d'être à demain ! Biz*

*Marilou : SUPER PROGRAMME !! BRAVO ! Et chouette que Carina rejoigne l'équipe !*

*Troyenne77: Vivement demain !! Longue vie au mini-mag*

*Bab : Alléchant ce sommaire !!! Un grand bravo les filles !! Ne t'inquiète pas.... C'est le temps de la rentrée pour tout le monde ... on va l'attendre sagement de nouveau MM !! Il va falloir se préparer à le déguster ... ya tellement de belles choses programmées !!!*

*SandraO : YOUHOUUUU !! Ca c'est de la bonne... nouvelle ! Bisous*

*Balcon15 : j'ai hâte de savoir pour la rubrique carte. Gros bisous à toute l'équipe*

*Barbidouch : je l'attends avec impatience et de pied ferme*

*Odile : Bravo ! Bonjour, c'est par le super blog de Nanou que j'ai découvert votre propre blog et surtout votre revue ! Je viens de m'abonner à votre mini-mag et je vous félicite pour la richesse de son contenu ! Bravo pour ce beau partage des idées et des découvertes entre "scrappeuses" ! Tout cela est plein de talent, d'enthousiasme et de générosité ! Merci pour toute votre gentillesse et pour le temps que vous consacrez à vos lecteurs et lectrices ! Je me suis inscrite à votre newsletter (comme à celle de Nanou !) et je me réjouis déjà des découvertes futures ! Je vais faire connaître votre publication à des amies scrappeuses ! Bon week-end et très amicales salutations.*

*Maya : Coucou Valérie !! Tout d'abord merci pour ce nouveau mini mag que je suis en train d'éplucher !!! Plein d'infos bien intéressantes !! Bises*

*Julie791: Oh là là géniale la nouvelle mouture !!*

*Fiora : Je retrouve avec bonheur ces e-mag pleins*

26 septembre 2009

*d'info, de nouvelles idées et de bonne humeur. Bises*

*Aurélie : J'aime beaucoup le nouveau mini-mag il y a plein de super choses dedans. Merci !*

*Felicity : Il est super le mini-mag*

*Zouzou : Ah les vacances c'est bien mais le retour du mini mag c'est le top ! Bravo à toute l'équipe encore une fois pour toutes ces merveilles ! Alors bonne rentrée à toutes*

*Mamatitine : Sympa la reprise*

*Mchristine : Je viens de terminer la lecture du mini-mag, il est super. Merci pour les deux pas à pas*

*Marie : Bonjour j'aime beaucoup ce que réalisent Carina et Nanou en tout cas pour le mag... et bravo pour votre courage car je reconnais que ça ne doit pas être évident et prendre beaucoup de temps bonne fin de we*

*Calou : Merci pour ton dynamisme et le temps que tu passes à nous régaler de toutes les infos scrap.... mais pas que... bises*

*Nevenka : Merci d'avance et merci pour ce magazine fort instructif*

*Louise : Bonjour, vous faites tellement de belles choses, merci*

*Alice : Bonjour !! Je profite de ce mail pour vous féliciter pour cet e-mag qui est super complet et qui nous apprend beaucoup, j'espère le voir encore longtemps !! Bisous*

*Véro : Longue vie au mag. Scrapbises*

*Domi85 : Merci beaucoup pour ce magazine. Il est vraiment superbe, on y traite de tous sans langue de bois et j'aime*

*Minouche : Ca y est, je viens de le lire dans toute son intégralité. Heureuse que Carina se joint à votre équipe, déjà si géniale, ça promet encore plus de bonheur ! Merci à toute l'équipe encore une fois, un excellent travail. Gros bisous à toutes*

*Sandra : Coucou Valérie, encore une fois ce MM est une mine de pépites dorées de scrap*

*Marie Françoise : Coucou Val, contente de retrouver le mini-mag... et aussi un grand merci pour ce que tu proposes dedans... j'ai une grande admiration pour ce que fait Carina bises*

*Christelle : Bonjour, ce mini-mag est vraiment génial tout comme ses frères ! Merci beaucoup !!!*

*Pat : Bonjour ton mini mag est super, je l'attends avec impatience tous les samedis ; le site sur Sam est génial et il y a de super images vintage merci*

*Caroline : Bonjour, bravo pour le magazine !!!*

*Roxy17 : Ton mag est super, il m'a manqué cet été ! Bonne continuation et à bientôt*

*Nicole : Coucou Val, je profite de ce mail pour te dire tout le bien que je pense de ton mini-mag, c'est une joie tous les samedis de le découvrir, et il était vraiment temps que les vacances se terminent, c'était trop long cette absence, mais j'espère que tu as pu te reposer car c'est un immense travail que tu fais toute l'année, rien que pour notre plaisir. Bisous*

*Chantal : Bonjour, super le mini mag, bonne continuation*

*Catherine : Bonjour, tout d'abord je tenais à vous remercier et vous féliciter pour*

*tout ce travail autour du mini-mag. C'est la première fois que je le reçois, et je vais prendre le temps de le lire bien en détail. J'ai vu qu'il y a plein de rubriques. Encore bravo à toute l'équipe. Bonne journée*

*Laëtitia : Bonjour, tout d'abord félicitations pour le mini-mag! Beau travail, c'est avec impatience que je l'attends tous les samedis. Bon courage*

*Nadine : Bonjour, j'en profite pour vous dire que j'ai beaucoup de plaisir à vous lire ! Cordialement*

*Isa : Ah !! Comme ça fait du bien de retrouver son mini-mag ! Avec toujours un avis pertinent et honnête (même quand ça va pas) et des nouveautés ! Super ! Bonne continuation !!*

*Séverine : Coucou Valérie, encore merci pour le mag c'est un bonheur de le lire à chaque fois. A très bientôt*

*Pyllette : Bravo et merci pour ce mini-mag ! Encore un numéro génial à lire et à relire. Merci pour les FT*

*Isabelle : Bravo pour ce mini-mag, un plaisir de le trouver dans sa boîte aux lettres, merci*

*Virginie : Bonjour, j'aime beaucoup votre travail et je tiens à vous remercier de tous vos efforts pour le blog et pour le mini-mag qui sont pour moi de grandes sources d'inspiration*

*Anne-Laure : Bonsoir, un grand bravo pour le mini mag... ce doit être un sacré boulot ! Quel courage... mais quand on aime, on ne compte pas ! Gros bisous*

*Vous vous en doutez, nous avons connu de gros moments de ronron à la lecture de tous ces compliments...*



26 septembre 2009

P.S. Si votre courrier n'apparaît pas dans cette rubrique, ne vous inquiétez

pas, cela veut simplement dire qu'il est arrivé après le

"bouclage", et donc sera publié dans le prochain numéro...

### L'actu de la semaine pour (presque) tout savoir... par Valérie

#### Boutiques, blogs, forums

Au niveau des **nouvelles boutiques**, signalons ce lancement sur le Net d'une très jolie boutique, celle d'une scrappeuse, [Marie Ledoux](#), qui dessine et fait fabriquer des pochoirs/masks français et super tendance, (motifs pois, pommes, nuages...) c'est d'ailleurs l'un des coups de cœur shopping de la rédaction cette semaine... voir plus bas. N'hésitez pas à aller vous promener sur [le blog créatif](#), il y a même des tutos en vidéo !



Autre **gros lancement** dont on commence à pas mal parler, celui de la boutique de [Karilou](#), qui crée des tampons clear tout mignons en français, déjà 4 planches à votre disposition ; elle s'est choisie une DT d'enfer (dont notre collaboratrice Karine-KBI qui d'ailleurs vous en présente sans plus tarder une planche dans sa rubrique "Leçon de tampons") et on ne peut que lui souhaiter de trouver sa place dans la jungle impitoyable des tampons à texte :



Quand des p'tits Frenchies se lancent sur le marché de l'embellissement "fleurs", et c'est drôlement gonflé vu le quasi-monopole de **Prima** sur le sujet, on salue bien bas l'initiative ! Elles sont très très mignonnes, joliment présentées, faites à la main, **Sandrine Vachon** à la DT... Alors on se précipite pour en acheter, boudiou ! Et il y en a partout... même dans la vraie vie, vu que j'en ai trouvé chez Color'I (ou Cultura, chais plus)



Mais bien évidemment, **LE plus gros buzz** de la rentrée, et vous en avez forcément eu des échos... (*non ? sortez la tête de la grotte !*) c'est l'arrivée fracassante de ces nouveaux embellissements en feutrine que l'on voit PARTOUT, cadres baroques ou à pois, en plusieurs tailles, mais aussi chiffres, alphabets, bordures... ben oui c'est aussi notre coup de cœur ! Ce sont des produits australiens du nom de BlueyeDezines commercialisés en France par [Alesk](#), [Cynthia](#) et [Delph411](#), elles vous expliquent en détails leur projet sur leur blog [ICI](#). Attention, ne soyez pas déroutées par ce blog qui n'est qu'une vitrine de présentation, ce n'est pas une boutique mais vous y trouverez la liste des revendeurs régulièrement mise à jour :

## Mini-Mag Un Amour de Scrap n 42

26 septembre 2009




Et pour terminer ce tour d'horizon du Net, citons également la création d'une boutique entièrement consacrée au scrap digital, ça peut en intéresser certaines ; moi, pas, mais je trouve le nom déjà très réussi :



Alors là, nous n'en sommes qu'à l'étude de marché AVANT l'ouverture de la boutique, mais justement, en tant que scrapperuse pratiquante, si vous avez des idées/suggestions à émettre, profitez-en pour vous exprimer, pour une fois qu'on vous demande votre avis ! Ça va s'appeler [MeluCrafts Design](#), et vos réponses vous feront en plus participer à un blog candy.

Côté "vraie vie" à présent, une nouvelle boutique a ouvert ses portes à Bonneville (74) Ben oui, la proximité, c'est très bien aussi ! Donc si on habite dans le coin, on va y faire un p'tit tour...



L'un n'est pas récent, l'autre est tout neuf, mais ils font tous deux aujourd'hui leur entrée dans les "bonnes adresse" du Mini-Mag, à retrouver en fin de magazine, ce sont des **blogs de journaling** ; vous y apprendrez à écrire, à vous exprimer, et surtout à vous révéler en profondeur puisque c'est bien de cela dont il s'agit en matière de journaling. Celui-ci ne doit pas seulement servir à se souvenir de l'instant de la photo, mais aussi à laisser une trace de soi à travers nos pages et nos réalisations... car effectivement n'oubliez pas que ceux qui vous liront dans X années se ficheront pas mal de savoir quel produit, papier, ou embellissement vous aurez utilisé à l'époque ! Ils voudront plutôt comprendre quelle personne vous étiez... Donc vous y trouverez idées, challenges, et inspiration à partager...



## Crops et stages

Comme les feuilles mortes à l'automne, le temps des crops est revenu :

L'association de **Mirevan** organise le **dimanche 11 octobre** une crop à Pontcharra (38) animée par Dominique et Audrey. Pour se renseigner c'est [ICI](#).



Les **24 et 25 octobre** à Figanières (83), une crop avec pas moins de 8 animatrices, et des peintures ! Plus de détails à la boutique [Nature Perlée](#).

L'association **Photobidouilles** organise son week-end de crop à Bordeaux les **7 et 8 novembre** ; 3 animatrices, ateliers pâte Fimo. Renseignements [ICI](#).



## Librairie

**Céline Navarro** vient de sortir un bouquin ; curieux, la couv' n'est pas du tout représentative de ce qu'elle a l'habitude de faire, mais bon, on n'a pas vu l'intérieur...



## Chez nos partenaires

Comme beaucoup le savent déjà, [Le Temps des Loisirs](#) liquide son stock, pour mieux renaître bientôt (le 1er octobre) de ses cendres, via une nouvelle boutique entièrement dédiée aux kits. En attendant, il reste encore des petites choses à shopper, il y a des cadeaux dans chaque colis, et une nouvelle DT se constitue... allez vite voir sur le blog !

Chez [Kerlaz](#), grosse ré-apro de fleurs de toutes marques et de toutes tailles... sus aux fameuses petites bouteilles Got Flowers **Prima** ! Egalement les 2 nouvelles collections [Fanfreluches Design](#), *Gothika* et *Gentlemen & Dandies*, avec les die-cuts et les tampons assortis.

A la [Cie des Elfes](#), plein de nouveautés, on a beaucoup aimé notamment :



Avenue du bonheur



Pancarte panneau bois



Trio de mannequins sur pieds

**Rouge de Garance** s'est lancé sur le (juteux) marché des embellissements assortis... Stickers, alphabets, brads, trombones... toute la collection chez [Mille et Une Feuilles](#)

**Pensez à vos réductions lectrices !  
(en fin de magazine)**

## Le shopping du scrap nos coups de coeur... par Valérie & la rédaction



### Au Doux Scrap

On craque particulièrement sur les nuages, les chiffres et les pois en dégradés... miam !

3,50 à 6,00€

### Martha Stewart

Les perles must-have : la Spider Web (de saison !) la Dolly Lace

19,95€

### EK Success

La Binding Edge

17,95€

### Basic Grey



24,50€

La collection Indian Summer aux magnifiques tons d'automne, avec brads et doilies...

### Ohlala Designs



4,99€

SIX

Les cadres baroques ovales sublimes en crème ou chocolat, et tous les mots-chiffres !

3,70€

### Glam Creations

Les Skeleton Leaves

2,99€

### Prima

TOUTE la nouvelle collection... et aussi les tags en toile !



Ben oui, ici à la rédaction, faut pas croire, mais nous z'aussi hélas ! sommes de faibles scrapeuses comme les autres... on bave grave sur certains produits, en essayant de ne pas trop entendre l'appel de la Carte Bleue... là-bas... non, pas au fond des bois, au fond du sac... mais on n'y arrive pas toujours snif ! Alors cette semaine on a craqué (ou on aurait aimé craquer...) sur :



**Nos adresses (prix donnés à titre indicatif) :**

Pochoirs [Au Doux Scrap](#)

Produits [Ohlala Designs](#)

Perfos : [Scrapmalin](#) et [Scrap à la Carte](#) (en pré-commande)


**Basic Grey Indian Summer** : partout, et notamment chez [Kerglaz](#) en pack complet

Nouveautés **Prima** : chez [Camayon](#) par exemple...

Skeletons **Glam Creations** : chez [Décorascrap](#)

**La galerie inspiration  
nos lectrices ont du talent...  
par Valérie & la rédaction**

Nous avons donc décidé désormais de vous proposer une "inspiration" beaucoup plus précise cette fois puisqu'il s'agira de réaliser une page (ou une carte, un mini, ou bien tout autre projet qui vous passe par la tête !) à partir d'une image... publicité, objet, etc. Amusez-vous bien ! Nous publierons bien sûr vos plus belles réalisations. Voici notre choix pour ce numéro :



Cette galerie est la **vôtre**, n'hésitez pas à participer, en envoyant vos réalisations (*photos redimensionnées à 500 x 500 pixels max, merci*) à l'adresse :

[leminimag.contact@orange.fr](mailto:leminimag.contact@orange.fr)

**Merci de ne pas mettre pas votre page sur votre blog tant qu'elle n'a pas été publiée dans le Mini-Mag !**

*N'oubliez pas la liste des fournitures, ainsi que les liens éventuels des sites/blogs où vous auriez puisé des idées...*

26 septembre 2009

### **C'est tendance** **en ce moment, on aime...** **par Valérie & la rédaction**

#### Les z'animos

Evidemment, écrit comme cela, vous allez me dire "heu... là y aurait pas une faute d'orthographe ?" Bien sûr ; c'est juste pour accentuer le fait que ces derniers temps, toutes ces adorables petites bêtes qui ont envahi nos pages de scrap ont un côté cartoonesque bien prononcé, en français style bande dessinée... très enfantin finalement. Le style réaliste ou même féérique, dans la représentation desdites bestioles (à part les oiseaux, toujours une valeur sûre !) reste un peu en retrait.

Reprenons : au commencement la mode était, disons, aux papillons et aux libellules. Puis vinrent les hiboux et autres chouettes, gros engouement qui s'est prolongé bien au-delà de la seule période d'Halloween. Je vous parle là de motifs à retrouver aussi bien dans des papiers, que dans des tampons ou bien des embellissements. Ensuite on a commencé à voir apparaître d'autres types d'animaux, je pense par exemple aux dinosaures dans la collection *Archaic* de **Basic Grey**, je crois que c'était début 2008 ; mais il n'était déjà pas tout seul... Et puis sont arrivées, telles des coups de massue, les collections *Life is Beautiful* de **Sassafrass Lass** qui ont définitivement lancé cette tendance, et notamment "Fawnd of You, Too" et "Woodland Whimsy" ; vous avez FORCEMENT vu ces images, et ce lapin-là a fait de nombreux petits...



Je vais vous dire : dans le monde du scrapbooking, il y a un moyen très simple de voir si la mayonnaise, enfin la tendance, a bien pris : à partir du moment où les stampeurs purs (j'entends par là les seuls fabricants de tampons) commencent à intégrer ces motifs dans leurs produits, c'est tout bon ! C'est pour ça qu'aujourd'hui vous retrouverez des z'animos absolument partout... dans des papiers, des die-cuts, des embellissements etc., et des tampons bien sûr (*ci-dessous dans l'ordre : Sassafrass Lass, La Cie des Elfes, Aladine, Hero Arts*)



Mais après tout, qu'est-ce qui peut expliquer un tel engouement ? Parce que là, au niveau utilisation de ce thème, on est largement sortis des pages dédiées enfants ou nature... Je me risque à une interprétation, largement inspirée je l'avoue d'un article fort intéressant lu dans le ELLE il y a quelques semaines ; eux ne parlaient pas de scrap, mais de musique, de mode et de cinéma, peut-être l'avez-vous lu vous aussi. Or le scrap reflète aussi la vraie vie n'est-ce pas... D'après eux, notre époque retombe en enfance, avec des films d'animation qui cartonnent auprès des adultes comme "Là-haut", des chanteurs-ados à l'univers kawaiï comme Mika, ou des mères de famille qui s'habillent comme leur gamine de 8 ans (soit dit en passant, la pub "Comptoir des Cotonniers" avec ce tandem-miroir mère/fille, me semble bien révélatrice aussi... dans les deux sens !) Pourquoi ? Parce que la crise, le chômage, le sida, la grippe A et tout le reste, un avenir

## Mini-Mag Un Amour de Scrap n 42

26 septembre 2009

finalement bien sombre aujourd'hui... Du coup, on a besoin de rêve, de fraîcheur, de poésie, de voir un monde aux couleurs des bonbons, comme les enfants ! Ca peut permettre aussi d'éviter de réfléchir aux vrais problèmes, non ? Oui c'est vrai, faire l'autruche n'a jamais été une solution, mais qu'est-ce que ça fait comme bien... Alors nous les scrappeuses, on va continuer à se faire du bien en en mettant partout, des z'animos ! Et pour commencer, voici un petit florilège d'oeuvres de la rédaction :

En couverture, les z'animos vus par **Julie** :



(papier basic grey, fancy pants, cosmo cricket ; dies cosmo cricket ; distress antique linen et fired brick)

et aussi en mini-album (tampons z'animos **La Scraposphère**)



et vu par **Nanou**, au fil de pages... :



**Les articles du blog**  
**pas vus ? Séance de rattrapage...**  
**par Valérie**

**Mardi 15**

**Tu es mon inspiration**

Une page avec  
brushes publiée  
dans le MM



**Jeudi 17**

**Petits carnets**

Envoyés aux  
participantes des  
concours



**Vendredi 18**

**Pot de  
confiture  
décoré**

Au menu cette  
fois : abricots à  
la vanille



**Mardi 22**

**Petites  
causes...**

Un peu de bla-  
bla, et plein de  
jolies cartes  
reçues



reçue de Christ

**Jeudi 24**

**Suite des petits  
carnets**

toujours envoyés...





**La leçon de tampons**  
**Jouez avec vos motifs...**  
**par Karine-KBI**

**Quand un fond devient arbre**

Avec sa toute nouvelle planche de tampons "Ronde d'étiquettes" reçue de [Chrysalide Stamps](#), Karine vous explique comment détourner des motifs de fond en de ravissants petits die-cut maison :



[Télécharger la FT](#)

**Comment faire ?**  
**la méthode, les photos, tout y est...**  
**par Valérie**

**Un mini dans un balcon sur un canvas**



Dans cette première partie, je vais vous proposer de réaliser cette structure qui servira à accueillir un mini-album, le tout présenté sur un canvas décoré. Au départ, il y a une boîte cartonnée de sel pour lave-vaisselle (!) et quelques bâtonnets d'esquimaux, que vous avez bien sûr religieusement gardés après les goûters estivaux des enfants... Bricolage et mix-media (juste un peu !) au programme, avec peinture et Glimmer Mists ; dans la deuxième partie, nous verrons donc la réalisation du mini-album qui vient se "nicher" dans le balcon.

[Télécharger la FT](#)

### **Les bons plans**

**liens, trucs, astuces, idées, trouvés pour vous...**

**par Nanou**

Un site sympa où transformer toutes vos photos en Polaroid, présenté par la Scrap'Astuce : [Rollip](#)  
Plein d'effets différents, on peut mettre un titre...  
c'est rigolo et ça peut toujours servir !




Et puis ce blog qui est une vraie mine d'or pour scappeuse bricoleuse & curieuse... ce que nous sommes toutes, n'est-ce pas ! Et pour bien comprendre à quoi il sert, je vous ai dégoté [l'interview](#) que ses 3 créatrices ont donné à **Liwou** des **Fiskarettes** il y a quelque temps.



**Le sketch**  
**ça donne toujours des idées...**  
*par Julie*


A utiliser sans modération



**Vous avez demandé la une police ?**  
**ne quittez pas...**  
*par Julie*

A télécharger

On a trouvé que celles-ci pourraient bien coller avec vos pages remplies de z'animos :



[McKloud](#)



[Pokémon](#)

p

**La cuisine de Delphine**  
**ben oui, on peut être scrapeuse ET cuisinière...**  
**par Delphine**

**La pomme**

L'un des plus jolis ingrédients de l'automne se cuisine à toutes les sauces, que ce soit en version salée ou en version sucrée, et quand on est perfectionniste comme Delphine, on scrappe AUCI sa table !

**Tartines au camembert miellé et aux pommes**



[Télécharger la recette](#)

**Muffins aux pommes et noisette**



[Télécharger la recette](#)

Plutôt appétissant, non ? Et pour le décor de la table, car le scrap est partout, n'est-ce pas... ça s'admire avec tous les détails de réalisation chez Delphine... Allez vite voir sa somptueuse tablée "pommes" !

[ICI](#)



### **Y a pas que le scrap [dans la vie] ah bon ? Si, c'est vrai. Tenez, par exemple... par Valérie**

#### **Événement : la Fête du Patrimoine à Mallemort (13)**

Mais pourquoi diable, me direz-vous, venir vous parler ici de ce petit village de Provence, voisin du nôtre, à peine un confetti sur la carte de France, alors que le week-end dernier, tant de beaux monuments avaient partout ouvert leurs portes au public ? Plantons d'abord le décor, vous comprendrez mieux la suite... **Mallemort** est un adorable petit village accroché à un piton rocheux au bord de la Durance. Suffisamment éloigné de la N7 pour ne pas trop pâtir des flux migratoires récurrents qui l'empruntent, et surtout peuplé de gens suffisamment intelligents pour avoir compris à quel point il est précieux de conserver ses vieilles pierres quand on a la chance d'en avoir... Alors que d'autres (*au hasard, à Sénas, là où je vis...*) ont quant à eux tout fait pour les faire disparaître, et continuent d'ailleurs à le faire, à grand renfort de programmes immobiliers dits "de prestige" on pouffe et on pleure ! On pouffe parce que là où ils l'ont construit, leur superbe programme cage à lapins-piscine commune, c'est sur un terrain coincé entre la nationale qui va à Salon de Provence (à peine fréquentée...) et LA SEULE usine de Sénas, une fabrique d'emballages ; y a les troncs d'arbres qui arrivent d'un côté, et de l'autre sortent des cagettes en bois. Vous ne pouvez pas imaginer sans l'avoir vécu le BRUIT que ça fait, de découper des arbres dans des machines, en arrosant le tout en permanence de flotte pour pas que ça chauffe trop, donc en plus c'est un cloaque cette usine. A mon avis, ils doivent faire visiter la maison-témoin uniquement le dimanche ou alors les jours de grève, comme dans "Un éléphant ça trompe énormément", vous vous souvenez ? Ah oui, j'oubliais, juste à côté c'est le cimetière, remarquez au moins ceux-là ne font pas de bruit, eux ! Et on pleure parce que pour bâtir ça, ils ont fait tomber la dernière maréchalerie (là où on ferrait les chevaux dans le temps), une bâtisse pluri-centenaire, magnifique, mais bien sûr en ruines vu que personne ne s'en occupait...



*La fête du Patrimoine à Mallemort (13)*

*cliquer pour agrandir*

Bref ; la mairie et le promoteur bien rhabillés pour l'hiver, revenons à nos moutons ou plutôt à notre histoire de patrimoine. Quittez donc vite Sénas et allez jusqu'à Mallemort, où vous déambulerez dans un authentique village provençal conservé dans son jus, avec ses platanes, ses ruelles ombreuses et pentues, et son reste de château seigneurial éboulé juché tout en haut. C'est un endroit où tout est coquettement arrangé, depuis les éclairages publics à l'ancienne (*modèle le tampon "lampadaire" de chez Magnolia vous voyez ?*) jusqu'aux passages piétons aux petits pavés de marbre de deux couleurs, en passant par les plates-bandes fleuries, léchées et bien entretenues. Oui, d'accord, bien sûr que ça ne vaut pas Saint-Rémy ou

Lourmarin, mais c'est propre, mignon, pensé avec goût.

Certes, pour arriver à ramper jusque là-bas samedi dernier, j'avais dû avaler trois Smecta et deux Nurofen, ou le contraire chais plus trop (*celles qui suivent mes aventures bloggesques presque au quotidien sauront de quoi je parle !*) Bien obligée cependant d'y aller, car l'une de mes belettes participait via son école au spectacle (ah oui j'ai oublié de vous dire que mes filles sont scolarisées là-bas) Car c'est cela, la **Fête du Patrimoine à Mallemort**. Un magnifique spectacle, à l'échelle de tout un village, qui bien que tout petit, met un point d'honneur, tous les ans, à organiser un joli parcours pour le spectateur, avec des petites mises en scène dans les cours et les jardins, sur les placettes, ou simplement des habitants qui posent sur le pas de leur porte, grimés et costumés, et qui se prêtent gentiment à vos photos, une bonne partie de la soirée. Il y a des guirlandes suspendues dans tout le village, des petits photophores avec des bougies... le tout d'autant plus féérique que cette année le thème choisi était "La nuit des lumières et des masques" je vous laisse admirer les costumes...

Mais QUI organise ce spectacle ? Oh, "juste" **l'Association du Patrimoine de Mallemort**, une véritable équipe de passionné(e)s emmenée par une femme remarquable, Mme **Armelle Andréis**. Je ne la connais pas personnellement, mais je veux ici la saluer car j'admire ce qu'elle parvient à réaliser avec trois bouts de ficelle et surtout, j'imagine, énormément d'énergie et une foi sans faille... Cette association travaille dès le mois de mars (!) pour préparer ce spectacle, en priant pour que le temps ce soir-là soit de la partie (on a frôlé l'annulation vu les orages de la veille !)

Et voilà pourquoi je voulais aujourd'hui vous parler de cette fête ; juste pour dire que quand on a la foi, on déplace des montagnes, et qu'on est toujours plus fort à plusieurs que tout(e) seul(e). Et aussi que les vieilles pierres sont la mémoire de nos vies actuelles. Mais de cela nous sommes toutes persuadées, non ? Alors si d'aventure l'année prochaine vous vous baladez dans le coin à cette époque, **ne manquez pas de faire un saut à Mallemort le soir du Patrimoine**, je suis sûre qu'ils nous prépareront encore de jolies surprises !



*La fête du Patrimoine à Mallemort (13)*



*cliquer pour agrandir*

**Le Mini-Mag Un Amour de Scrap est un e-zine hebdomadaire gratuit, édité par Valérie DEMYTTENAERE via son blog Un Amour de Scrap.**

**Toute reproduction intégrale ou partielle des textes, documents, ou créations scrap est interdite sans son accord préalable et celui de leurs auteurs respectifs.**

© Un Amour de Scrap

<http://unamourdescrap.canalblog.com>